







Analizador de Composição corporal Digital SKN1801

INICIANDO O USO DO PRODUTO INSTRUÇÕES IMPORTANTES Para Celular ou Tablet

- Baixe o aplicativo Scale Up  de acordo com o sistema  

- Após a instalação do aplicativo: Ative o Bluetooth  Ative o GPS 

- Abra o aplicativo, no canto inferior direito clique em **Registre uma conta**
- Próxima tela: insira seu e-mail e uma senha (não esqueça a senha)
- Clique em **Registrar agora** sua conta foi criada.
- No canto inferior direito da tela clique em **EU** e depois em **Membro**
- Na nova tela clique em + de adicionar novo usuário
- Preencha seus dados corretamente, sexo, idade e altura e conclua seu cadastro.

Atenção: A altura correta é muito importante para uma avaliação precisa.

- Saia do aplicativo e entre novamente para ativar seu cadastro.
- Coloque as pilhas que acompanham o produto nas posições corretas e feche a tampinha.
- Prepare o analisador para uso em piso firme e plano.
- Observe a logomarca da SkinUp no círculo em metal e posicione o analisador de frente para você.
- Tire os sapatos e as meias para usar o analisador, **sapatos danificam o produto.**
- Ligue o analisador pisando com pouca pressão até que a luz se acenda e pare de pisar.
- **Importante:** Aguarde 4 ou 5 segundos para que o analisador ative todas as suas funções.
- Antes que os números zero do analisador se apaguem automaticamente Clique em **Começar** na tela inicial do aplicativo e após suba no analisador.
- Aguarde de 3 a 5 segundos até que a análise completa seja realizada e os resultados enviados ao seu dispositivo, confirme os dados para que o relatório seja criado.

Atenção: não suba no analisador com ele desligado, não será realizada uma leitura correta!